

Précarité énergétique



Éco-Construction

CARACTÉRISATION DES MÉNAGES EN PRÉCARITÉ ÉNERGÉTIQUE AUX MUREAUX

Burkina-Faso

Solidarité internationale

Efficacité énergétique

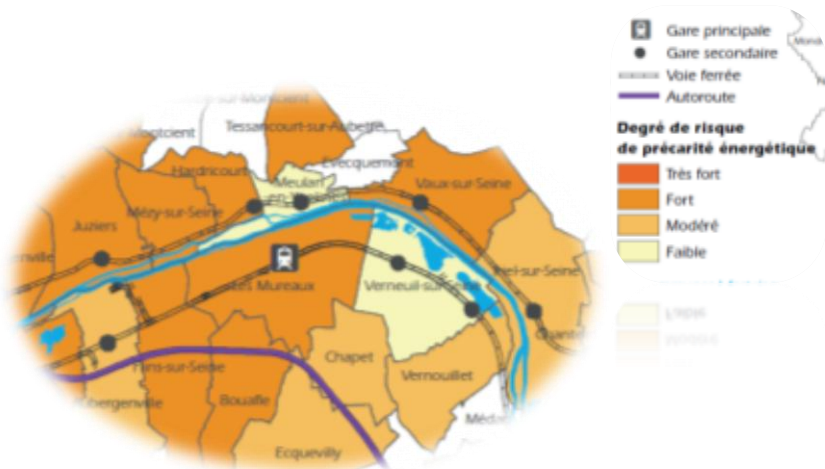
Leslie Mesnay
Conseillère Info Energie,
Chargée de mission Précarité énergétique
Leslie.mesnay@energies-solidaires.org

LE CONTEXTE LOCAL



Le territoire des Mureaux:

- Nord Yvelines, 31 000 habitants



Source: AUDAS

- ⇒ **Un risque de précarité énergétique fort** (critères socio-économique et efficacité énergétique très défavorables)

Energies solidaires:

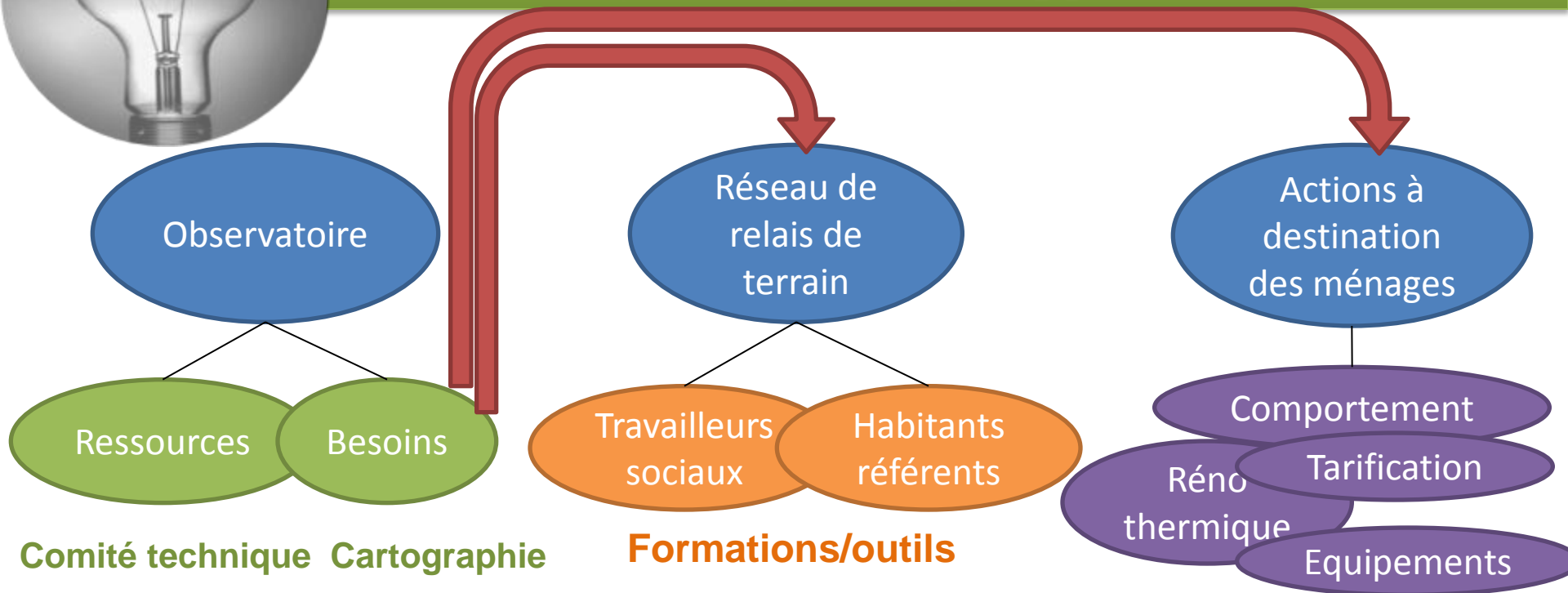
- Espace info énergie - PRIS
- Partenaire **depuis 2010** de la ville des Mureaux pour **lutter contre la précarité énergétique**.

2012: Elaboration d'un programme de lutte contre la précarité énergétique:

- ⇒ **Repérer** les personnes en précarité énergétique,
- ⇒ **Diagnostiquer et agir** sur les causes,
- ⇒ S'assurer de **réelles améliorations** de leurs conditions (confort et économies)



Le programme de lutte contre la précarité énergétique des Mureaux



- Obtenir une localisation, **la plus fine possible**, des **profils** de ménages en précarité énergétique,
 - Reflétant la situation **actuelle** et les risques **futurs**,
 - Précisant le **statut d'occupation**, le mode de **chauffage**, la source d'**énergie**.
- ⇒ **Permettre de mener des actions adaptées selon les profils de ménage, de logement et de risque (actuel ou futur),**





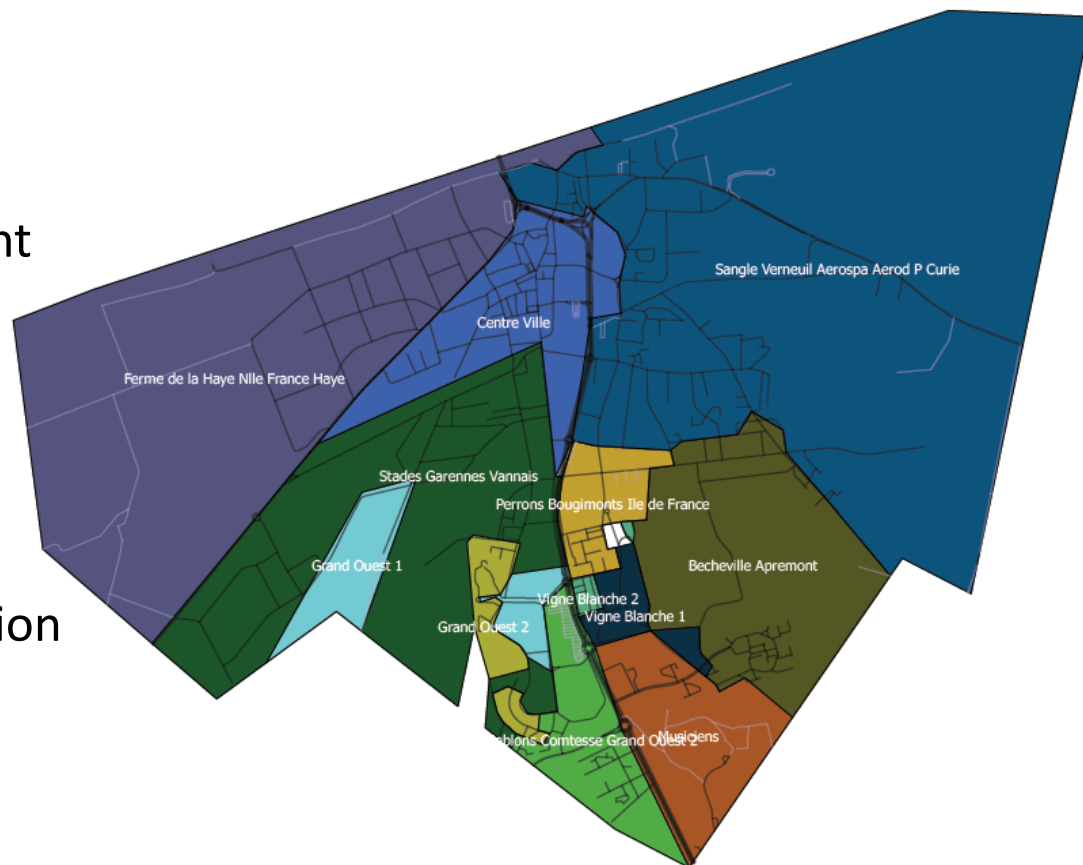
MISE EN ŒUVRE DU PROJET: ÉLABORATION DE L'OUTIL DE CARACTÉRISATION DES MÉNAGES EN PE

Comité de pilotage:

Enea Consulting, ARENE IDF,
Services habitat et développement
durable, ADEME, Le Cler, RAPPEL

⇒ Définition des indicateurs et
échelles.

⇒ **Modélisation du TEE** en fonction
des profils ménages, des
logements et des énergies
consommées (Données INSEE
2009/consommations réelles)



DÉVELOPPEMENT D'UN TABLEAU CROISÉ DYNAMIQUE



Climat	climat reel	↕
statut occupation	(Tous)	▼
periode de construction	(Tous)	▼
categorie de logement	residence_principale	↕
HLM	(Tous)	▼
typede logement	(Tous)	▼
type de chauffage	(Tous)	▼
expose a la precarite energetique sans tarification sociale	oui	↕
age personne reference du menage	(Tous)	▼

Étiquettes de lignes	Somme de Total logements
Becheville Apremont	319,0531985
Centre Ville	127,1296185
Ferme de la Haye Nlle France Haye	28,16032045
Grand Ouest 1	57,87816175
Grand Ouest 2	1,191508207
Musiciens	120,8606202
Perrons Bougimonts Ile de France	104,2764683
Sablons Comtesse Grand Ouest 2	44,05407791
Sangle Verneuil Aerospa Aerod p Curie	58,29976275
Stades Garennes Vannais	41,3497065
Vigne Blanche 1	35,03555906
Vigne Blanche 2	40,27177475
Total général	977,5607768

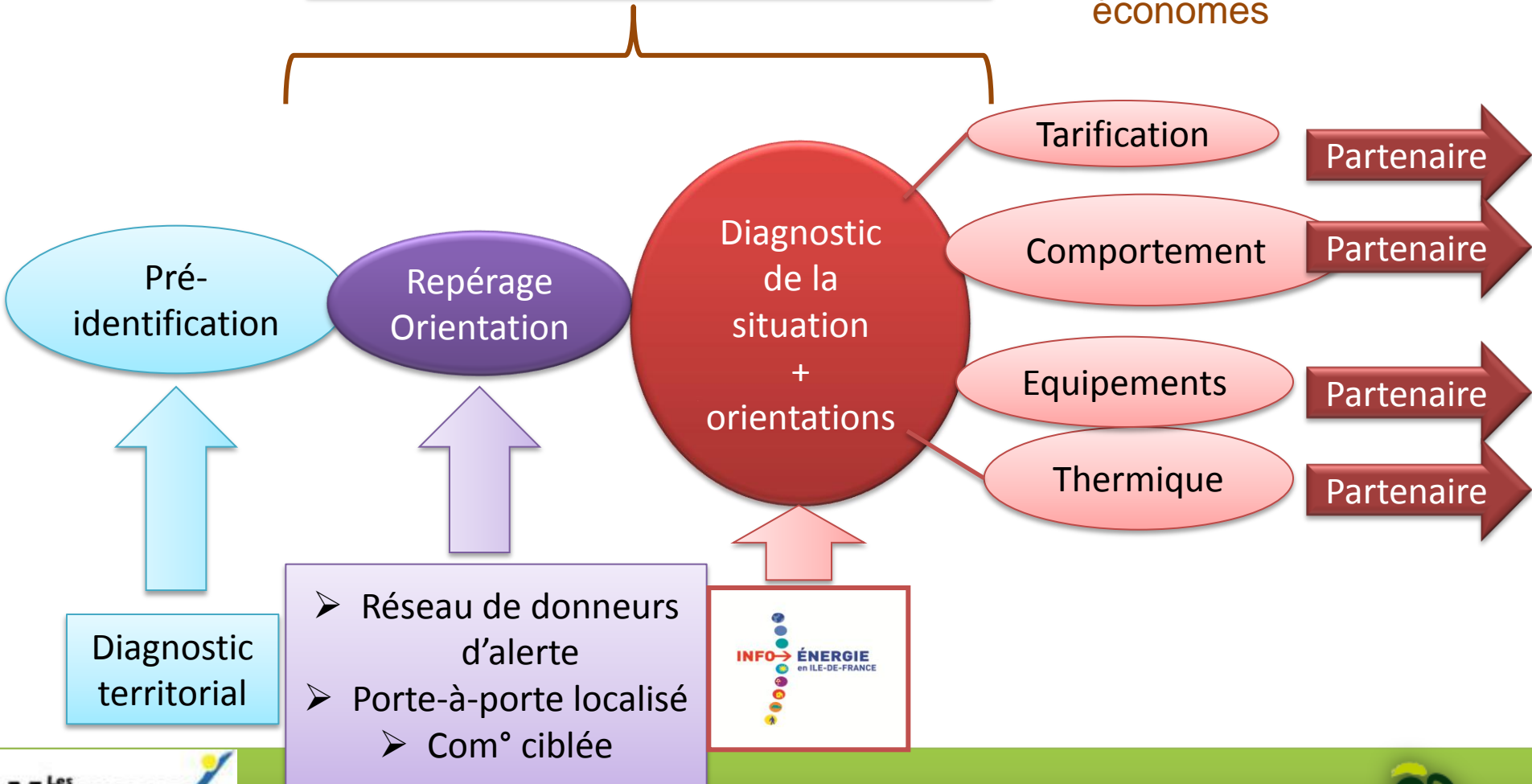


Parcours des ménages en précarité énergétique vers un accompagnement



**Service Local d'Intervention
pour la Maîtrise de l'Énergie**

⇔ À domicile +
pose équipements
économiques



Précarité énergétique



Éco-Construction

**MERCI DE VOTRE
ATTENTION**

Burkina-Faso

Solidarité internationale

Efficacité énergétique